

**Λεπτομέρειες Ίδρυσης ΟΣΕΚΑ**

Απόφ. Σύστασης: Ε.Κ. 162/31.01.2000, ΦΕΚ 167 Β/2000

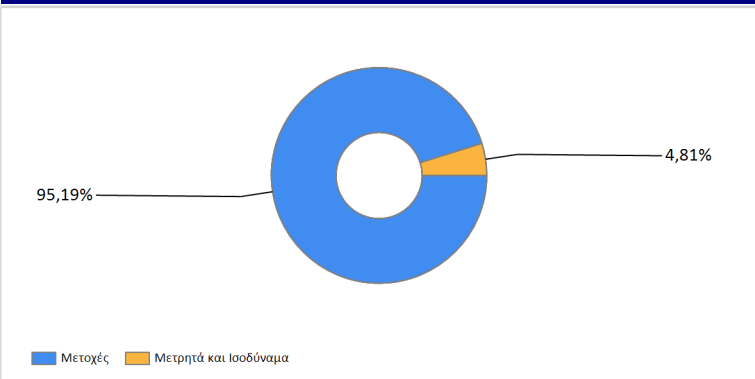
**Επενδυτικός Σκοπός**

Ο ΟΣΕΚΑ έχει ως στόχο να επιτύχει την υψηλότερη δυνατή απόδοση, μέσω επένδυσης σε μετοχές εταιριών, κατά βάση του Χρηματιστηρίου Αθηνών (Χ.Α.) και δευτερευόντως από εισόδημα μέσω εισπράξεως μερισμάτων. Ο ΟΣΕΚΑ επενδύει ποσοστό τουλάχιστον 65% του καθαρού ενεργητικού, σε μετοχές εταιριών, η έδρα των οποίων είναι στην Ελλάδα. Η Attica Wealth Management ΑΕΔΑΚ ασκεί ενεργητική διαχείριση του αμοιβαίου κεφαλαίου και κατά συνέπεια η σύνθεση του χαρτοφυλακίου του μπορεί να αποκλίνει από τη σύνθεση του δείκτη αναφοράς. Ο δείκτης αναφοράς του αμοιβαίου κεφαλαίου χρησιμοποιείται μόνο για σκοπούς σύγκρισης και για τον υπολογισμό της μεταβλητής αμοιβής απόδοσης.

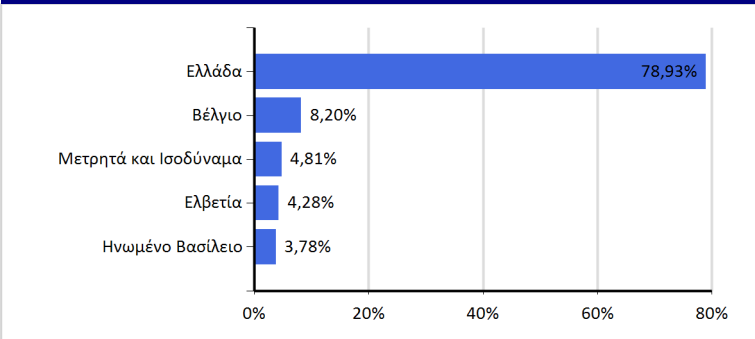
**Βασικά Χαρακτηριστικά**

Νόμισμα	EUR
Ημερομηνία Σύστασης	31/01/2000
ISIN	GRF000320009
Bloomberg Ticker	AKTDEQY GA
Σύνολο Ενεργητικού	18.513.043,81
Καθαρή Τιμή Μεριδίου	1,8672
Δείκτης Αναφοράς	ΓΕΝΙΚΟΣ ΔΕΙΚΤΗΣ ΧΑ
Συχνότητα Αποτίμησης	Καθημερινά
Θεματοφύλακας	ΤΡΑΠΕΖΑ EUROBANK A.E.

**Διάρθρωση Επενδύσεων - Βασική Κατανομή**



**Διάρθρωση Επενδύσεων - Γεωγραφική Κατανομή**



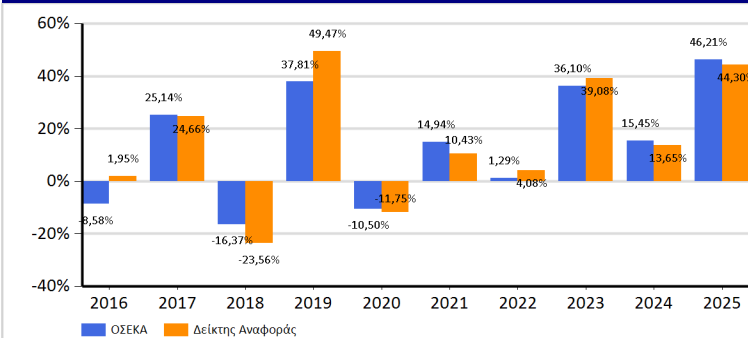
**Νομισματική Διάρθρωση**

EUR 100,00%

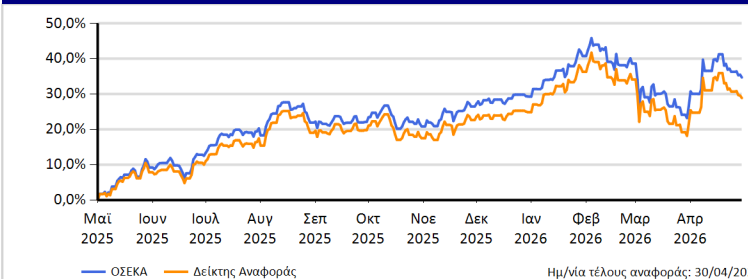
**ΑΠΟΔΟΣΕΙΣ ΚΑΙ ΚΙΝΔΥΝΟΙ ΤΟΥ ΟΣΕΚΑ**

Οι προηγούμενες αποδόσεις δεν προβλέπουν τις μελλοντικές αποδόσεις

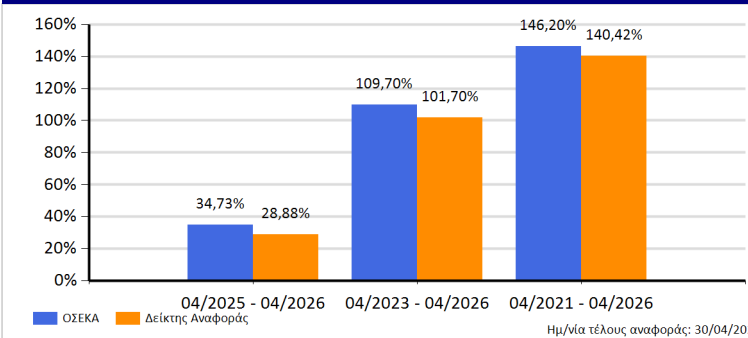
**Ετήσιες Αποδόσεις**



**Συγκριτική Απόδοση**



**Σωρευτικές Αποδόσεις ΟΣΕΚΑ**




**Αποδόσεις 12μηνων περιόδων που λήγουν στις 30/04**

	Απρ 2026	Απρ 2025	Απρ 2024	Απρ 2023	Απρ 2022
ΟΣΕΚΑ	34,73%	16,17%	33,98%	13,92%	3,06%
Δείκτης Αναφοράς	28,88%	17,24%	33,49%	17,64%	1,32%

Ημ/νία τέλους αναφοράς: 30/04/2026

**Προφίλ Κινδύνου**



Οι κίνδυνοι που δεν αποτυπώνονται με ακρίβεια από το δείκτη κινδύνου είναι οι ακόλουθοι: λειτουργικός κίνδυνος, επιχειρηματικός κίνδυνος, κίνδυνος αντισυμβαλλομένου, κίνδυνος ρευστότητας, κίνδυνος από τη χρήση παραγώγων. Για περισσότερες πληροφορίες ως προς τους κινδύνους, ανατρέξτε στο Ενημερωτικό Δελτίο και το Έντυπο Βασικών Πληροφοριών του ΟΣΕΚΑ το οποίο είναι διαθέσιμο στη διεύθυνση [www.atticawealth.gr](http://www.atticawealth.gr).

## ΑΠΟΔΟΣΕΙΣ ΚΑΙ ΚΙΝΔΥΝΟΙ ΤΟΥ ΟΣΕΚΑ

Οι προηγούμενες αποδόσεις δεν προβλέπουν τις μελλοντικές αποδόσεις

### Στατιστικά Στοιχεία

EUR	1έτος A/K
Ετησιοποιημένη Τυπική Απόκλιση(%)	19,08
Δείκτης Sharpe	1,82
Άλφα (%)	0,02
Βήτα	0,95
Information Ratio	2,36

### 10 Μεγαλύτερες Θέσεις

ΤΡΑΠΕΖΑ ΠΕΙΡΑΙΩΣ (ΚΟ)	8,59%
ΕΘΝΙΚΗ (ΚΟ)	7,98%
EUROBANK S.A. (ΚΟ)	7,55%
ΓΕΚ ΤΕΡΝΑ Α.Ε.	7,06%
ALPHA ΤΡΑΠΕΖΑ Α.Ε. (ΚΟ)	6,43%
ΔΕΗ Α.Ε.	4,57%
MOTOR OIL HELLAS (ΚΟ)	4,52%
ΟΤΕ(ΚΟ)	4,42%
COCA COLA HBC AG	4,28%
METLEN ENERGY & METALS	3,78%
<b>Συνολικός Αριθμός Τίτλων</b>	<b>29</b>

### Στοιχεία Επικοινωνίας

Attica Wealth Management Α.Ε.Δ.Α.Κ  
www.atticawealth.gr  
Λεωφ. Μεσογείων 2-4, 11527 Αθήνα, Πύργος Αθηνών, Κτίριο Α, 9ος όροφος  
Τ: +30 211 3450400, F: +30 210 3238697

### Υποβολή Παραπόνων - Ελληνικός Χρηματοοικονομικός Μεσολαβητής

Για πληροφορίες στην ελληνική και αγγλική γλώσσα αναφορικά με τη διαδικασία υποβολής παραπόνου ή καταγγελίας από επενδυτές ή υποψήφιους επενδυτές, καθώς και την δυνατότητα προσφυγής στον «Ελληνικό Χρηματοοικονομικό Μεσολαβητή-Αστική Μη Κερδοσκοπική Εταιρεία Εναλλακτικής Επίλυσης Διαφορών», μπορείτε να ανατρέξετε στον σύνδεσμο [www.atticawealth.gr](http://www.atticawealth.gr).

### Ρήτρα Αποποίησης Ευθύνης

Το παρόν έντυπο αποτελεί διαφημιστική ανακοίνωση πληροφοριακού χαρακτήρα, η οποία έχει συνταχθεί από την εταιρία «ATTICA WEALTH MANAGEMENT ΜΟΝΟΠΡΟΣΩΠΗ ΑΝΩΝΥΜΗ ΕΤΑΙΡΙΑ ΔΙΑΧΕΙΡΙΣΗΣ ΑΜΟΙΒΑΙΩΝ ΚΕΦΑΛΑΙΩΝ» (εφεξής «Εταιρία») αποκλειστικά και μόνο για πληροφοριακούς σκοπούς και παροχή γενικών πληροφοριακών στοιχείων σχετικά με το διαχειριζόμενο από την Εταιρία αμοιβαίο κεφάλαιο (ΟΣΕΚΑ) που αναφέρεται σε αυτή. Οι περιλαμβανόμενες σε αυτό πληροφορίες ή απόψεις απευθύνονται σε υφιστάμενους ή δυνητικούς πελάτες κατά γενικό τρόπο, χωρίς να έχουν λάβει υπόψη τις εξατομικευμένες συνθήκες, τους επενδυτικούς στόχους, την χρηματοοικονομική κατάσταση, το επίπεδο ανοχής στον κίνδυνο, την εμπειρία και τη γνώση των πιθανών παραληπτών του παρόντος και, ως εκ τούτου, δεν συνιστούν και δεν πρέπει να εκλαμβάνονται, ευθέως ή εμμέσως, ως πρόταση ή προσφορά για τη διενέργεια συναλλαγών σε χρηματοπιστωτικά μέσα ή νομίσιμα ούτε ως σύσταση ή συμβουλή για τη λήψη επενδυτικών αποφάσεων σχετικά με αυτά.

Το παρόν έντυπο δεν επιτρέπεται να αντιγράφεται, αναπαράγεται, τροποποιείται ή διανέμεται ολικά ή μερικά χωρίς την προηγούμενη έγγραφη συναίνεση της Εταιρίας. Κατόπιν τούτων, ο λήπτης της παρούσας πληροφόρησης οφείλει να προχωρήσει σε δική του έρευνα, ανάλυση και επιβεβαίωση των πληροφοριών και στοιχείων που περιέχονται στο παρόν έντυπο και να αναζητήσει ανεξάρτητες νομικές, φορολογικές και επενδυτικές συμβουλές από επαγγελματίες, πριν προχωρήσει στη λήψη της επενδυτικής του απόφασης. Οι επενδύσεις συνεπάγονται κινδύνους. Η αρχική αξία της επένδυσης και η απόδοσή της είναι δυνατό να σημειώνουν άνοδο ή πτώση, με ενδεχόμενη απώλεια του επενδεδυμένου κεφαλαίου. Ειδικά ως προς τα αμοιβαία κεφάλαια (ΟΣΕΚΑ), οι ενδιαφερόμενοι επενδυτές καλούνται, πριν τη λήψη οποιασδήποτε επενδυτικής απόφασης, να ανατρέχουν και να διαβάζουν προσεκτικά το Έγγραφο Βασικών Πληροφοριών για τους Επενδυτές και το ενημερωτικό δελτίο των αμοιβαίων κεφαλαίων και να σταθμίζουν, με τη βοήθεια και συμβουλή εξειδικευμένων επαγγελματιών συμβούλων, την καταλληλότητα κάθε επένδυσης και τις φορολογικές συνέπειες που αυτή ενδέχεται να έχει. Το Έγγραφο Βασικών Πληροφοριών για τους Επενδυτές, το ενημερωτικό δελτίο και οι τελευταίες εκθέσεις των ΟΣΕΚΑ που η Εταιρία διαχειρίζεται διατίθενται στην ελληνική γλώσσα, δωρεάν, στην έδρα της Εταιρίας και στην ιστοσελίδα της <http://www.atticawealth.gr>.

Οι παρεχόμενες με το παρόν έντυπο πληροφορίες δεν συνοδεύονται από καμία εγγύηση, είτε ρητή είτε έμμεσα δηλωμένη. **Οι ΟΣΕΚΑ δεν έχουν εγγυημένη απόδοση και οι προηγούμενες αποδόσεις δεν διασφαλίζουν τυχόν μελλοντικές.**

Η Εταιρία δεν παρέχει (άμεσα ή έμμεσα) συμβουλευτικές υπηρεσίες, παρά μόνον κατόπιν ρητής έγγραφης συμφωνίας παροχής επενδυτικών συμβουλών. Τόσο η Εταιρία όσο και οι διευθυντές, τα στελέχη και οι εργαζόμενοι σε αυτή δεν φέρουν καμία ευθύνη για οποιαδήποτε άμεση ή έμμεση απώλεια ή ζημία που μπορεί να προκύψει από τη χρήση του παρόντος εντύπου.

Στο Γενικό Δείκτη Τιμών ΧΑ έχει κάθε δικαίωμα πνευματικής ιδιοκτησίας το Χρηματιστήριο Αθηνών («ΑΤΗΧ»). Το ΑΤΗΧ δεν εγγυάται για την επικαιροποίηση, την ακρίβεια και την πληρότητα των οποιωνδήποτε δεδομένων του Δείκτη. Ο Δείκτης και τα δεδομένα του δεν αποτελούν και δεν μπορεί να εκληφθούν ως προσφορά χρηματοπιστωτικών μέσων ή ως σύσταση επενδυτικής συμβουλής ή παρότρυνση επένδυσης των χρηματοπιστωτικών μέσων που περιλαμβάνονται στο Δείκτη.